

Quỹ Đầu tư Cổ phiếu Ngân hàng và Tài chính Techcom

BÁO CÁO QUÝ II/2023

Quỹ Đầu tư Cổ phiếu Ngân hàng và Tài chính Techcom

MỤC LỤC

	<i>Trang</i>
Thông tin chung	1 - 2
Báo cáo của Công ty Quản lý Quỹ	3 - 11

Quỹ Đầu tư Cổ phiếu Ngân hàng và Tài chính Techcom

THÔNG TIN CHUNG

QUỸ

Quỹ Đầu tư Cổ phiếu Ngân hàng và Tài chính Techcom (“Quỹ”) được thành lập ngày 3 tháng 8 năm 2022 dưới hình thức quỹ mở theo Luật Chứng khoán số 54/2019/QH14 được Quốc hội Nước Cộng hòa Xã hội Chủ nghĩa Việt Nam thông qua ngày 26 tháng 11 năm 2019 và có hiệu lực từ ngày 01 tháng 01 năm 2021, Nghị định số 155/2020/NĐ-CP ngày 31 tháng 12 năm 2020 của Chính phủ quy định chi tiết và hướng dẫn thi hành một số điều của Luật Chứng khoán, có hiệu lực từ ngày 01 tháng 01 năm 2021, Thông tư số 98/2020/TT-BTC ngày 16 tháng 11 năm 2020 của Bộ Tài chính về Hướng dẫn hoạt động và quản lý quỹ đầu tư chứng khoán, có hiệu lực từ ngày 01 tháng 01 năm 2021. Quỹ được cấp Giấy chứng nhận Đăng ký lập Quỹ đại chúng số 39/GCN-UBCK do Ủy ban Chứng khoán Nhà nước (“UBCKNN”) cấp ngày 3 tháng 8 năm 2015, theo đó, Quỹ không bị giới hạn về thời gian hoạt động.

Quỹ có vốn điều lệ đã huy động được trong đợt phát hành chứng chỉ Quỹ lần đầu ra công chúng là 50.003.150.000 đồng Việt Nam, tương đương với 5.000.315 chứng chỉ Quỹ. Tại ngày 30 tháng 06 năm 2023, vốn góp bằng mệnh giá của Nhà Đầu tư vào Quỹ là 54.065.246.500 đồng Việt Nam, tương đương với 5.406.524,65 chứng chỉ quỹ.

Mục tiêu đầu tư của Quỹ là tìm kiếm lợi nhuận dài hạn thông qua thu nhập và tăng trưởng giá trị đầu tư vốn trên cơ sở phân bổ tỷ trọng đầu tư đa số vào những cổ phiếu của những công ty/tổ chức hoạt động trong lĩnh vực Ngân hàng và Dịch vụ tài chính trên thị trường chứng khoán Việt Nam.

Công ty Quản lý Quỹ

Quỹ Đầu tư Cổ phiếu Ngân hàng và Tài chính Techcom được quản lý bởi Công ty Cổ phần Quản lý Quỹ Kỹ Thương (sau đây được gọi tắt là “Công ty Quản lý Quỹ”). Công ty Cổ phần Quản lý Quỹ Kỹ Thương được thành lập tại Việt Nam theo Giấy phép Thành lập và Hoạt động số 57/GP-UBCK ngày 30 tháng 1 năm 2019 do Ủy ban Chứng khoán Nhà nước cấp và giấy phép điều chỉnh số 114/GP-UBCK do Ủy ban Chứng khoán Nhà nước cấp chấp thuận cho Công ty điều chỉnh vốn điều lệ lên 669.662.910.000 đồng Việt Nam ngày 18 tháng 11 năm 2022.

Công ty Quản lý Quỹ được sở hữu 88,99956% bởi Ngân hàng TMCP Kỹ Thương Việt Nam (Ngân hàng mẹ), một ngân hàng thương mại cổ phần được thành lập tại Việt Nam. Các hoạt động chính trong kỳ đến thời điểm hiện tại của Công ty Quản lý Quỹ là quản lý danh mục đầu tư, quản lý quỹ và cung cấp các dịch vụ tư vấn đầu tư chứng khoán theo các quy định của pháp luật. Công ty có Trụ sở chính tại tầng 28, Tòa C5, Số 119 Đường Trần Duy Hưng, Phường Trung Hòa, Quận Cầu Giấy, Thành phố Hà Nội theo giấy phép điều chỉnh số 47/GPĐC-UBCK do Ủy ban Chứng khoán Nhà nước chấp thuận ngày 21 tháng 6 năm 2022.

Người đại diện theo pháp luật của Công ty là Ông Nguyễn Xuân Minh – chức danh Chủ tịch Hội đồng Quản trị.

Ông Phí Tuấn Thành được ủy quyền ký kết các giấy tờ và tài liệu liên quan đến hoạt động điều hành Công ty, trong đó có báo cáo công ty Quản lý Quỹ theo giấy ủy quyền số 020703/23/UQ-CTHĐQT-TCC ngày 7 tháng 3 năm 2023.

Ngân hàng Giám sát

Ngân hàng Giám sát của Quỹ là Ngân hàng Thương mại Cổ phần Đầu tư và Phát triển Việt Nam – Chi nhánh Hà Thành.

Quỹ Đầu tư Cổ phiếu Ngân hàng và Tài chính Techcom

THÔNG TIN CHUNG

Chức năng của Ngân hàng Giám sát bao gồm lưu trữ hồ sơ, hoạt động lưu ký chứng khoán, thanh toán và đăng ký giao dịch chứng khoán tại Trung tâm Lưu ký Chứng khoán Việt Nam. Ngân hàng Giám sát được chỉ định bởi Đại hội Nhà Đầu tư, thực hiện lưu ký chứng khoán, lưu trữ các hợp đồng kinh tế và ghi nhận tài sản của Quỹ cũng như giám sát hoạt động của Quỹ. Quyền và nghĩa vụ của Ngân hàng Giám sát được quy định tại Điều lệ Quỹ.

BAN ĐẠI DIỆN QUỸ

Các thành viên Ban Đại diện của Quỹ trong kỳ và tại ngày lập báo cáo tài chính này như sau:

<i>Họ tên</i>	<i>Chức vụ</i>	<i>Ngày bổ nhiệm</i>
Ông Nhâm Hà Hải	Chủ tịch	Bổ nhiệm ngày 14 tháng 11 năm 2022
Ông Đào Kiên Trung	Thành viên	Bổ nhiệm ngày 03 tháng 08 năm 2022
Ông Trần Việt Thòa	Thành viên	Bổ nhiệm ngày 03 tháng 08 năm 2022

Quỹ Đầu tư Cổ phiếu Ngân hàng và Tài chính Techcom

BÁO CÁO CỦA CÔNG TY QUẢN LÝ QUỸ

1. THÔNG TIN CHUNG VỀ QUỸ

1.1 Mục tiêu

Mục tiêu đầu tư của Quỹ là tìm kiếm lợi nhuận dài hạn thông qua thu nhập và tăng trưởng giá trị đầu tư vốn trên cơ sở phân bổ tỷ trọng đầu tư đa số vào những cổ phiếu của những công ty/tổ chức hoạt động trong lĩnh vực Ngân hàng và Dịch vụ tài chính trên thị trường chứng khoán Việt Nam.

1.2 Hiệu quả hoạt động của Quỹ

Theo báo cáo tài chính Quý II của Quỹ, tính đến kỳ báo cáo kết thúc ngày 30 tháng 06 năm 2023, thay đổi giá trị tài sản ròng (NAV/CCQ) của Quỹ là 6,18% so với giá trị tài sản ròng của Quỹ tại thời điểm 31 tháng 03 năm 2023.

1.3 Chiến lược và lĩnh vực đầu tư của Quỹ

Chiến lược đầu tư

Chiến lược đầu tư chính của Quỹ là đầu tư năng động vào cổ phiếu của các Công ty hàng đầu, hoạt động trong lĩnh vực Ngân hàng và Dịch vụ tài chính trên sàn chứng khoán Việt Nam. Các doanh nghiệp này có đặc điểm chung là có năng lực quản trị, điều hành tốt; tiềm năng tăng trưởng bền vững trong dài hạn; tài chính vững mạnh.

Ngoài ra, để đảm bảo tối ưu hóa lợi ích của nhà đầu tư, Quỹ có sự linh hoạt trong phân bổ tài sản tùy thuộc vào cơ hội đầu tư sẵn có tại các thời điểm khác nhau. Việc phân bổ tài sản có thể thay đổi đáng kể tùy thuộc vào nhận định của Quỹ, với mục tiêu xuyên suốt trong toàn bộ thời gian hoạt động của Quỹ là bảo vệ lợi ích của Nhà Đầu Tư.

Lĩnh vực đầu tư

Với chiến lược đầu tư như đã đề cập ở trên, cơ cấu danh mục đầu tư của Quỹ có thể thay đổi theo thời gian dựa theo tiềm năng tăng trưởng của cổ phiếu và tùy vào mức độ thanh khoản của các cổ phiếu trên thị trường.

Dưới đây là các nhóm ngành nghề đầu tư chính dự kiến của Quỹ. Cơ cấu tỷ trọng theo ngành nghề và các cổ phiếu riêng lẻ trong nhóm ngành nghề có sự thay đổi phụ thuộc vào điều kiện của thị trường. Tỷ trọng các khoản đầu tư không vượt quá những hạn chế đầu tư quy định tại mục “Hạn chế đầu tư”. Các ngành nghề bao gồm:

- Ngân hàng
- Dịch vụ tài chính (chứng khoán, bảo hiểm)

1.4 Phân loại Quỹ

Quỹ được tổ chức dưới hình thức quỹ mở theo quy định của Pháp Luật.

1.5 Thời điểm bắt đầu hoạt động của Quỹ

Quỹ Đầu tư Cổ phiếu Ngân hàng và Tài chính Techcom được thành lập ngày 3 tháng 8 năm 2022

1.6 Quy mô Quỹ tại thời điểm báo cáo

Quỹ Đầu tư Cổ phiếu Ngân hàng và Tài chính Techcom

BÁO CÁO CỦA CÔNG TY QUẢN LÝ QUỸ

Tại ngày 30 tháng 06 năm 2023, vốn góp bằng mệnh giá của Nhà Đầu tư vào Quỹ là 54.065.246.500 đồng Việt Nam, tương đương với 5.406.524,65 chứng chỉ quỹ.

1.7 Chính sách phân phối lợi nhuận của Quỹ

- Công ty quản lý quỹ được phân chia lợi nhuận của quỹ cho nhà đầu tư theo quy định tại điều lệ quỹ và chính sách phân chia lợi nhuận đã được công bố tại bản cáo bạch. Lợi nhuận phân chia được trích từ nguồn lợi nhuận để lại hoặc từ thu nhập của quỹ. Công ty quản lý quỹ chỉ được phân chia lợi nhuận khi quỹ đã hoàn thành hoặc có đủ năng lực tài chính để hoàn thành nghĩa vụ thuế và các nghĩa vụ tài chính khác theo quy định của pháp luật; trích lập đầy đủ các quỹ theo quy định tại điều lệ quỹ; ngay sau khi trả hết số lợi nhuận đã định, quỹ vẫn phải bảo đảm thanh toán đủ các khoản nợ, nghĩa vụ tài sản khác đến hạn. Lịch trình và kế hoạch thực hiện phải được công bố công khai trên trang thông tin điện tử của công ty quản lý quỹ.
- Hình thức phân chia lợi nhuận bằng tiền hoặc bằng Chứng chỉ quỹ. Việc phân chia lợi nhuận bằng Chứng chỉ quỹ phải được sự chấp thuận của đại hội nhà đầu tư hoặc được sự chấp thuận của ban đại diện quỹ (nếu đại hội nhà đầu tư gần nhất đã ủy quyền cho ban đại diện quỹ quyết định phù hợp với quy định tại điều lệ quỹ) hoặc được quy định cụ thể tại điều lệ quỹ, bản cáo bạch. Khối lượng Chứng chỉ quỹ được phân chia trên cơ sở giá trị tài sản ròng trên một Chứng chỉ quỹ tại ngày chốt danh sách nhà đầu tư hoặc một giá trị khác theo quy định tại điều lệ quỹ.
- Công ty quản lý quỹ phải khấu trừ mọi khoản thuế, phí, giá dịch vụ, lệ phí theo quy định của pháp luật trước khi phân chia lợi nhuận cho nhà đầu tư.
- Sau khi phân chia lợi nhuận, công ty quản lý quỹ phải gửi cho nhà đầu tư báo cáo tổng kết việc phân chia lợi nhuận quỹ, bao gồm các nội dung sau:
 - a) Hình thức phân chia lợi nhuận (bằng tiền hoặc bằng Chứng chỉ quỹ);
 - b) Tổng lợi nhuận trong kỳ và lợi nhuận tích lũy, chi tiết từng hạng mục lợi nhuận;
 - c) Giá trị lợi nhuận được phân chia, số lượng Chứng chỉ quỹ phát hành để phân chia (trong trường hợp chia lợi nhuận bằng Chứng chỉ quỹ);
 - d) Giá trị tài sản ròng trên một Chứng chỉ quỹ trước khi phân chia lợi nhuận và sau khi phân chia lợi nhuận;
 - e) Các ảnh hưởng tác động tới giá trị tài sản ròng của quỹ sau khi phân chia.
- Công ty quản lý quỹ được phân chia tài sản của quỹ cho nhà đầu tư nhiều hơn lợi nhuận đã thực hiện, nhưng phải bảo đảm giá trị tài sản ròng của quỹ sau khi thực hiện không được thấp hơn năm mươi (50) tỷ đồng. Kế hoạch, lộ trình thực hiện, quy mô tài sản phân chia, nguồn vốn thực hiện phải được đại hội nhà đầu tư chấp thuận.
- Thông tin về hoạt động phân chia lợi nhuận quỹ, phân chia tài sản của quỹ đã thực hiện phải được cập nhật tại các bản cáo bạch sửa đổi, bổ sung.

Trường hợp nhà đầu tư đã chuyển nhượng số Chứng chỉ quỹ của mình trong thời gian giữa thời điểm kết thúc lập danh sách nhà đầu tư và thời điểm chi trả thì người chuyển nhượng là người nhận lợi nhuận.

Quỹ Đầu tư Cổ phiếu Ngân hàng và Tài chính Techcom

BÁO CÁO CỦA CÔNG TY QUẢN LÝ QUỸ

1.8 Lợi nhuận thuần thực tế phân phối trên một đơn vị chứng chỉ quỹ

Trong kỳ quỹ không thực hiện phân phối lợi nhuận.

2. SỐ LIỆU HOẠT ĐỘNG

2.1 Cơ cấu tài sản Quỹ

	Ngày 30 tháng 06 năm 2023	Ngày 31 tháng 03 năm 2023
Danh mục chứng khoán cơ cấu	81,94%	59,89%
Tiền gửi ngân hàng và tương đương tiền	17,83%	34,79%
Tài sản khác	0,23%	5,32%
	100%	100%

2.2 Chi tiết chỉ tiêu hoạt động

	Ngày 30 tháng 06 năm 2023	Ngày 31 tháng 03 năm 2023
Giá trị tài sản ròng của Quỹ	57.033.651.829	53.014.924.228
Tổng số chứng chỉ quỹ đang lưu hành	5.406.524,65	5.335.989,26
Giá trị tài sản ròng của một đơn vị chứng chỉ quỹ (CCQ)	10.549,04	9.935,35
Giá trị tài sản ròng cao nhất của 1 đơn vị CCQ trong kỳ	10.745,59	10.423,28
Giá trị tài sản ròng thấp nhất của 1 đơn vị CCQ trong kỳ	9.646,93	9.513,32
Giá cuối ngày của 1 đơn vị CCQ tại ngày báo cáo	Không áp dụng	Không áp dụng
Giá cuối ngày cao nhất của 1 đơn vị CCQ trong kỳ báo cáo	Không áp dụng	Không áp dụng
Giá cuối ngày thấp nhất của 1 đơn vị CCQ trong kỳ báo cáo	Không áp dụng	Không áp dụng
Tổng tăng trưởng (%)/1 đơn vị CCQ	6,18%	3,04%
- Tăng trưởng vốn (%)/1 đơn vị CCQ (Thay đổi do biến động giá)	2,85%	1,30%
- Tăng trưởng thu nhập (%)/1 đơn vị CCQ (Tính trên thu nhập đã thực hiện)	3,34%	3,24%
Phân phối gộp trên 1 đơn vị CCQ	Chưa phân phối	Chưa phân phối
Phân phối ròng trên 1 đơn vị CCQ	Chưa phân phối	Chưa phân phối

Quỹ Đầu tư Cổ phiếu Ngân hàng và Tài chính Techcom

BÁO CÁO CỦA CÔNG TY QUẢN LÝ QUỸ

Ngày chốt quyền	Chưa phân phối	Chưa phân phối
Tỷ lệ chi phí hoạt động của Quỹ (%)	4,41%	4,04%
Tốc độ vòng quay danh mục (%)	496,91%	369,50%

2.3 Tăng trưởng qua các thời kỳ

Giai đoạn	Tổng tăng trưởng của NAV/CCQ	Tăng trưởng NAV/CCQ hàng năm
Từ khi thành lập	5,49%	6,05%
Tăng trưởng chỉ số tham chiếu	Không áp dụng	Không áp dụng

2.4 Tăng trưởng hàng năm

Thời kỳ	Ngày 30 tháng 06 năm 2023	Ngày 31 tháng 03 năm 2023
Tỷ lệ tăng trưởng (%)/1 đơn vị CCQ/năm	6,05%	-0,98%

3. MÔ TẢ THỊ TRƯỜNG TRONG KỲ (Quý II/2023)

Kinh tế vĩ mô

6 tháng đầu năm 2023, GDP tăng 3,72%, trong đó khu vực nông, lâm nghiệp và thủy sản tăng 3,07%, đóng góp 9,28%; khu vực công nghiệp và xây dựng tăng 1,13%, đóng góp 11,87%; khu vực dịch vụ tăng 6,33%, đóng góp 78,85%. Về cơ cấu nền kinh tế, lâm nghiệp và thủy sản chiếm tỷ trọng 11,32%; khu vực công nghiệp và xây dựng chiếm 36,62%; khu vực dịch vụ chiếm 43,25%; thuế sản phẩm trừ trợ cấp sản phẩm chiếm 8,81% (Cơ cấu tương ứng của cùng kỳ năm 2022 là 11,21%; 38,00%; 41,85%; 8,94%).

Sản xuất nông, lâm nghiệp và thủy sản quý 6 tháng đầu năm 2023 phát triển ổn định nhờ thời tiết tương đối thuận lợi, tình hình dịch bệnh được kiểm soát. Tuy nhiên sản xuất công nghiệp đối mặt với nhiều khó khăn khi đơn hàng giảm, sức cầu yếu, chi phí đầu vào tăng cao.

Tổng mức bán lẻ hàng hóa và doanh thu dịch vụ tiêu dùng 6 tháng đầu năm 2023 theo giá hiện hành ước đạt 3.016,8 nghìn tỷ đồng, tăng 10,9% so với cùng kỳ năm trước (cùng kỳ năm 2022 tăng 12,2%), nếu loại trừ yếu tố giá tăng 8,4%, tương đương cùng kỳ năm 2022.

Trong 6 tháng đầu năm 2023, Ngân hàng Nhà nước Việt Nam đã 4 lần điều chỉnh giảm lãi suất để tăng khả năng tiếp cận vốn, góp phần phục hồi sản xuất kinh doanh, thúc đẩy tăng trưởng kinh tế. Tính đến thời điểm 20/6/2023, tổng phương tiện thanh toán tăng 2,53% so với cuối năm 2022 (cùng thời điểm năm trước tăng 3,30%); huy động vốn của các tổ chức tín dụng tăng 3,26% (cùng thời điểm năm trước tăng 3,97%); tăng trưởng tín dụng đạt 3,13% (cùng thời điểm năm trước tăng 8,51%).

Quỹ Đầu tư Cổ phiếu Ngân hàng và Tài chính Techcom

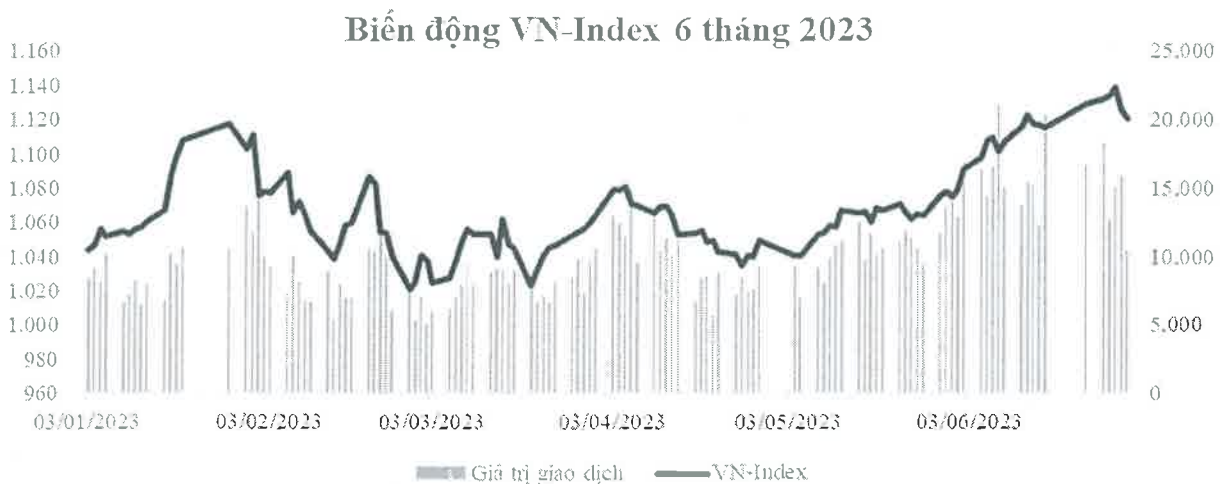
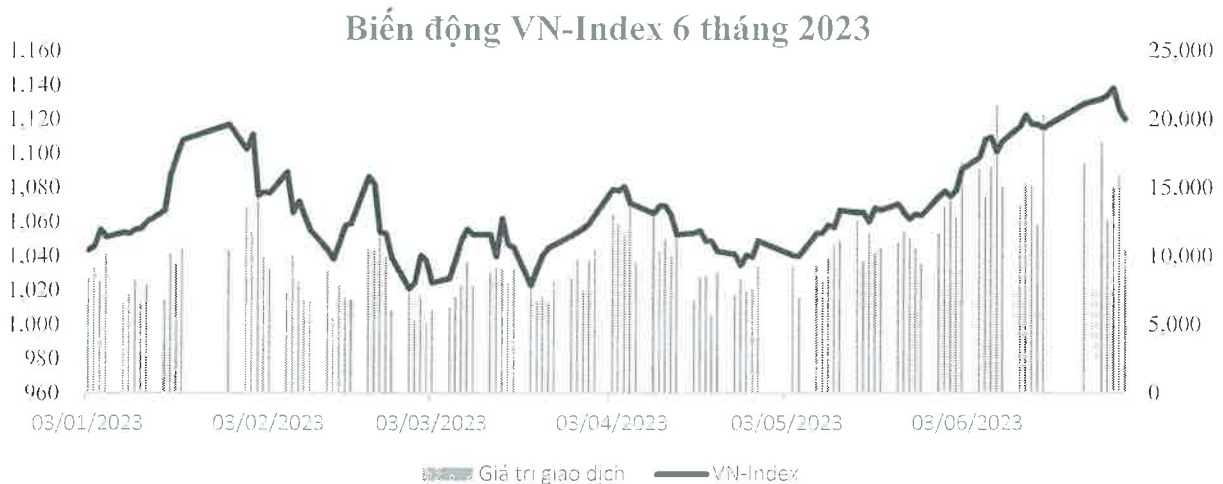
BÁO CÁO CỦA CÔNG TY QUẢN LÝ QUỸ

Vốn đầu tư thực hiện toàn xã hội trong 6 tháng đầu năm 2023 theo giá hiện hành ước đạt 1.357,7 nghìn tỷ đồng, tăng 4,7% so với cùng kỳ năm trước (cùng kỳ năm 2022 đạt 1.296,8 nghìn tỷ đồng, tăng 9,2%). Vốn đầu tư thực hiện của khu vực Nhà nước tăng 12,6% cho thấy sự quyết tâm nỗ lực của Chính phủ trong việc quyết liệt đẩy mạnh thực hiện nguồn vốn đầu tư công nhằm tạo động lực thúc đẩy tăng trưởng kinh tế.

Chỉ số giá tiêu dùng(CPI) các tháng từ đầu năm đến nay so với cùng kỳ năm trước có xu hướng giảm dần. Nguyên nhân chủ yếu do giá xăng dầu trong nước giảm làm cho chỉ số giá nhóm giao thông so với cùng kỳ năm trước liên tục giảm, từ mức giảm 0,18% trong tháng 2/2023 đã giảm mạnh 11,98% trong tháng 6/2023. Tính bình quân 6 tháng đầu năm 2023, CPI tăng 3,29% so với cùng kỳ năm 2022.

Bình quân 6 tháng đầu năm 2023, lạm phát cơ bản tăng 4,74% so với cùng kỳ năm 2022, cao hơn mức CPI bình quân chung (tăng 3,29%). Nguyên nhân chủ yếu do bình quân giá xăng dầu trong nước 6 tháng đầu năm 2023 giảm 18,27% so với cùng kỳ năm trước, giá gas giảm 9,99% là yếu tố kiềm chế tốc độ tăng của CPI nhưng thuộc nhóm hàng được loại trừ trong danh mục tính lạm phát cơ bản.

Thị trường chứng khoán



Quỹ Đầu tư Cổ phiếu Ngân hàng và Tài chính Techcom

BÁO CÁO CỦA CÔNG TY QUẢN LÝ QUỸ

Trên thị trường cổ phiếu, tính đến ngày 30/06/2023, chỉ số VNIndex đạt 1.120,18 điểm, tăng 11,20% so với cuối năm 2022. Mức tăng giá của chỉ số VN-Index được dẫn dắt bởi những nhóm ngành như chứng khoán, đầu tư công, xây dựng và vật liệu xây dựng. Đây đều là những nhóm ngành được hưởng lợi nhờ xu thế nới lỏng tiền tệ và các chính sách thúc đẩy phục hồi kinh tế gần đây của Chính phủ và Ngân hàng Nhà nước. Tính chung 6 tháng đầu năm, giá trị giao dịch bình quân đạt 13.118 tỷ đồng/phiên, giảm 35,7% so với bình quân năm 2022. Tổng vốn hóa thị trường tại 30/6/2023 đạt 4,81 triệu tỷ đồng (tăng 8% so với cuối năm 2022)

Trên thị trường trái phiếu, tính chung 6 tháng đầu năm, giá trị giao dịch bình quân đạt 5.596 tỷ đồng/phiên, giảm 27,2% so với bình quân năm 2022.

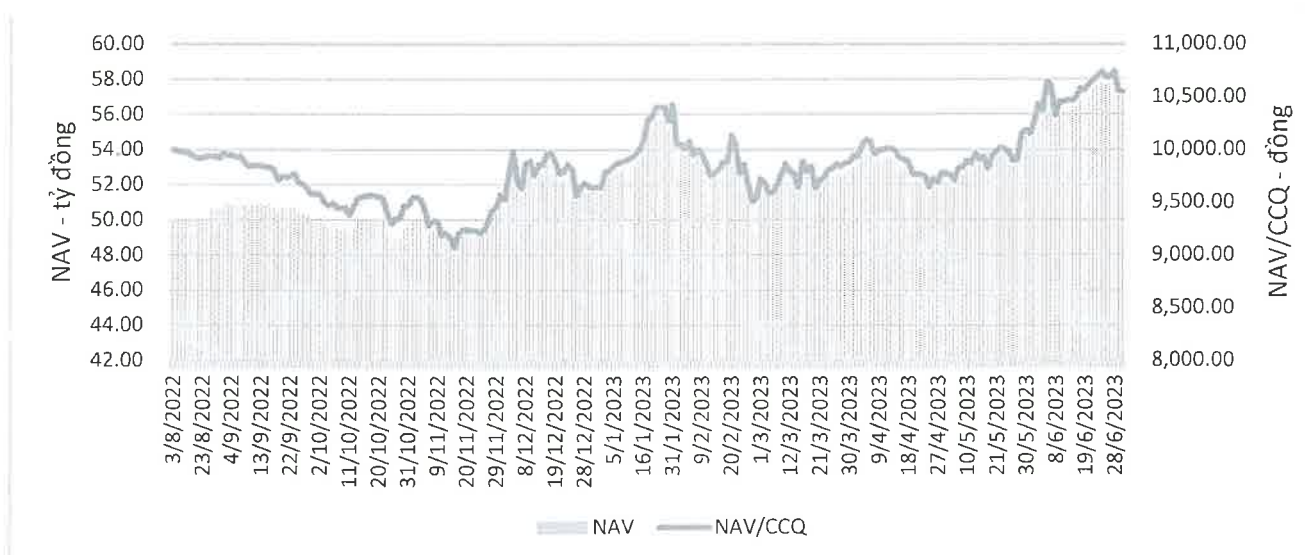
Trên thị trường chứng khoán phái sinh, tính chung 6 tháng đầu năm, khối lượng giao dịch bình quân đạt 243.037 hợp đồng/phiên, giảm 11% so với bình quân năm 2022.

4. CHI TIẾT CÁC CHỈ TIÊU HOẠT ĐỘNG CỦA QUỸ

4.1 Số liệu chi tiết hoạt động của Quỹ

	Từ khi thành lập đến thời điểm báo cáo (%)
Tăng trưởng thu nhập/1 đơn vị CCQ	-0,18%
Tăng trưởng vốn/1 đơn vị CCQ	5,81%
Tổng tăng trưởng/1 đơn vị CCQ	5,49%
Tăng trưởng hàng năm (%) /1 đơn vị CCQ	6,05%
Tăng trưởng của danh mục cơ cấu	Không áp dụng

Biểu đồ tăng trưởng hàng tháng cho giai đoạn từ khi thành lập tới ngày 30 tháng 06 năm 2023 của Quỹ:



Quỹ Đầu tư Cổ phiếu Ngân hàng và Tài chính Techcom

BÁO CÁO CỦA CÔNG TY QUẢN LÝ QUỸ

4.2 Thay đổi giá trị tài sản ròng

	Ngày 30 tháng 06 năm 2023	Ngày 31 tháng 03 năm 2023	Tỷ lệ thay đổi
Giá trị tài sản ròng (NAV) của Quỹ	57.033.651.829	53.014.924.228	7,58%
Giá trị tài sản ròng (NAV) trên 1 đơn vị CCQ	10.549,04	9.935,35	6,18%

4.3 Thống kê về Nhà Đầu tư nắm giữ chứng chỉ quỹ tại thời điểm báo cáo:

Quy mô nắm giữ (đơn vị)	Số lượng Nhà đầu tư nắm giữ	Số lượng đơn vị chứng chỉ quỹ nắm giữ	Tỷ lệ nắm giữ
Dưới 5.000	492	161.276,45	2,98%
Từ 5.000 đến 10.000	10	63.753,68	1,18%
Từ 10.000 đến 500.000	6	182.494,52	3,38%
Trên 500.000	1	4.999.000,00	92,46%
	509	5.406.524,65	100,00%

5. THÔNG TIN VỀ TRIỂN VỌNG THỊ TRƯỜNG

Năm 2023, nền kinh tế toàn cầu dự kiến sẽ tăng trưởng chậm lại trong bối cảnh rủi ro suy thoái có thể xảy ra, các Ngân hàng Trung ương lớn trên Thế giới vẫn tiếp tục duy trì mặt bằng lãi suất cao trong nửa đầu năm để kiểm soát lạm phát, nợ công có xu hướng tăng đặc biệt ở một số quốc gia Châu Âu, xung đột giữa Nga – Ukraine kéo dài. Tại nhiều thị trường lớn, nhu cầu tiêu dùng suy yếu sẽ ảnh hưởng đến sản lượng xuất khẩu hàng hóa của các quốc gia. Trong bối cảnh đó, nền kinh tế Việt Nam dự kiến sẽ chịu những tác động nhất định trong ngắn – trung hạn. Việc này đòi hỏi các chính sách linh hoạt, kịp thời của Chính phủ để duy trì các mục tiêu tăng trưởng kinh tế và kiểm soát lạm phát.

Trong dài hạn, tiềm năng tăng trưởng của kinh tế Việt Nam vẫn được đánh giá khả quan nhờ nền tảng vĩ mô ổn định, chính sách linh hoạt của Chính phủ giúp kiểm soát lạm phát, thúc đẩy phát triển kinh tế,... Đây cũng là yếu tố chính hỗ trợ xu hướng tăng trưởng dài hạn của thị trường chứng khoán.

- Năm 2023, Quốc hội đã thông qua kế hoạch đầu tư công với tổng vốn trên 700 nghìn tỷ đồng (tăng 140 nghìn tỷ ~ 25% so với kế hoạch năm 2022 và thực hiện giải ngân toàn bộ vốn thuộc Chương trình phục hồi và phát triển kinh tế - xã hội. Đây được coi là động lực thúc đẩy phục hồi và phát triển kinh tế, xã hội, ổn định vĩ mô, phát triển kết cấu hạ tầng. Các ngành được hưởng lợi có thể kể đến như Xây dựng, Vật liệu xây dựng,...
- Dòng vốn FDI tiếp tục chảy vào Việt Nam trong giai đoạn đón làn sóng dịch chuyển đầu tư và tái cơ cấu chuỗi giá trị toàn cầu của các tập đoàn đa quốc gia, là động lực thúc đẩy đối với ngành Bất động sản Khu công nghiệp.
- Trung Quốc mở cửa góp phần nổi lại chuỗi cung ứng trên toàn cầu, hỗ trợ hoạt động của ngành cảng và vận tải biển tích cực hơn.
- Rào cản về di chuyển trong nước và các hạn chế đi lại do Covid-19 đối với du khách nước ngoài được dỡ bỏ sẽ là yếu tố thúc đẩy ngành du lịch phục hồi mạnh mẽ.

Quỹ Đầu tư Cổ phiếu Ngân hàng và Tài chính Techcom

BÁO CÁO CỦA CÔNG TY QUẢN LÝ QUỸ

- Tiêu dùng trong nước sẽ tiếp tục phục hồi vào năm 2023. Du lịch hồi sinh, các chương trình kích cầu và đầu tư công mới được và tăng lương có hiệu lực từ tháng 7/ 2023 dự kiến sẽ giúp tiêu dùng trong nước tiếp tục tăng.

Theo báo cáo triển vọng kinh tế toàn cầu tháng 6/2023, WB dự báo GDP của Việt Nam tăng 6,0% trong năm 2023. Mặc dù lĩnh vực du lịch tiếp tục phục hồi (nhờ du khách Trung Quốc dần quay lại với đóng góp khoảng 30% tổng lượt du khách đến Việt Nam trước đại dịch), tăng trưởng của khu vực dịch vụ sẽ chững lại do hiệu ứng xuất phát điểm thấp sau dịch Covid-19 yếu đi. Nhu cầu trong nước dự kiến bị ảnh hưởng do lạm phát dự kiến cao hơn (bình quân 4,5%) trong năm 2023. Trong nửa đầu năm 2023, tốc độ tăng xuất khẩu các mặt hàng chế biến chế tạo chậm lại do nhu cầu tại Hoa Kỳ và khu vực đồng Euro yếu đi, trong khi lộ trình phục hồi kinh tế của Trung Quốc còn nhiều bất định.

6. THÔNG TIN BAN ĐẠI DIỆN QUỸ

Ông Nhâm Hà Hải
Chủ tịch

Ông Hải tốt nghiệp Thạc sỹ Tài chính tại Pháp và có bằng chứng chỉ Kinh tế vĩ mô cao cấp tại Đức. Ông Hải am hiểu sâu sắc về các công cụ nợ, công cụ vốn và công cụ tài chính cấu trúc, và có hơn 16 năm kinh nghiệm làm việc và quản lý cấp cao trong lĩnh vực Ngân hàng, đầu tư tại Ngân hàng Nhà nước Việt Nam, Công ty Cổ phần Quản lý Quỹ Đầu tư FPT, Ngân hàng TMCP Kỹ thương Việt Nam, Công ty Cổ phần Chứng khoán Kỹ Thương, và Ngân hàng Standard Chartered Việt Nam.

Ông Đào Kiên Trung
Thành viên

Ông Trung tốt nghiệp Đại học Luật chuyên ngành Pháp luật Quốc tế, Đại học ngoại ngữ Hà Nội chuyên ngành Tiếng Anh.

Từ 1999 đến nay, ông Trung từng giữ nhiều chức vụ khác nhau tại các đơn vị như Công ty TNHH Grant Thornton VN, Ngân hàng TMCP Kỹ Thương Việt Nam, CTCP FPT, Công ty QLQ FPT, Công ty TNHH Quản lý nợ và khai thác tài sản - Ngân hàng TMCP Kỹ Thương Việt Nam, Giám đốc pháp chế và tuân thủ kiêm Kiểm soát nội bộ, Pháp chế và kiểm soát tuân thủ Công ty Cổ phần quản lý Quỹ Kỹ Thương.

Quỹ Đầu tư Cổ phiếu Ngân hàng và Tài chính Techcom

BÁO CÁO CỦA CÔNG TY QUẢN LÝ QUỸ

Ông Trần Việt Thỏa
Thành viên

Ông Thỏa có 20 năm kinh nghiệm trong lĩnh vực kế toán, kiểm toán và tài chính và đầu tư. 9 năm kinh nghiệm với vai trò giám đốc kiểm toán tại Công ty TNHH KPMG Việt Nam.

Ông Thỏa hiện là Giám đốc tài chính (CFO) tại Công ty CP Đầu tư Thương Mại Quốc Tế Mặt Trời Đỏ.

Ngày 19 tháng 07 năm 2023



Phí Tuấn Thành
Tổng Giám đốc

Hà Nội, Việt Nam