

**Quý Đầu tư Cổ phiếu Techcom**

**BÁO CÁO QUÝ II/2023.**

**Ngày 30 tháng 06 năm 2023.**

# Quỹ Đầu tư Cổ phiếu Techcom

## MỤC LỤC

	<i>Trang</i>
Thông tin chung	1 - 2
Báo cáo của Công ty Quản lý Quỹ	3 - 11

# Quỹ Đầu tư Cổ phiếu Techcom

## THÔNG TIN CHUNG

### QUỸ

Quỹ Đầu tư Cổ phiếu Techcom Việt Nam (“Quỹ”) được thành lập dưới hình thức Quỹ mở theo Luật Doanh nghiệp số 59/2020/QH14 do Quốc hội thông qua ngày 17 tháng 6 năm 2020 và các văn bản hướng dẫn thi hành Luật Doanh nghiệp; Luật Chứng khoán số 54/2019/QH14 ngày 26 tháng 11 năm 2019; Nghị định số 155/2020/NĐ-CP ngày 31 tháng 12 năm 2020 của Chính phủ quy định chi tiết và hướng dẫn thi hành một số điều của Luật Chứng khoán; Thông tư 96/2020/TT-BTC ngày 16 tháng 11 năm 2020 của Bộ Tài chính về Hướng dẫn công bố thông tin trên thị trường chứng khoán; Thông tư số 98/2020/TT-BTC ngày 16 tháng 11 năm 2020 của Bộ Tài chính về Hướng dẫn hoạt động và quản lý quỹ đầu tư chứng khoán và Thông tư số 99/2020/TT-BTC ngày 16 tháng 11 năm 2020 về Hướng dẫn về hoạt động của công ty quản lý quỹ đầu tư chứng khoán và các văn bản pháp luật có liên quan. Quỹ được cấp Giấy chứng nhận Đăng ký lập Quỹ đại chúng số 18/GCN-UBCK do Ủy ban Chứng khoán Nhà nước (“UBCKNN”) cấp ngày 8 tháng 9 năm 2015. Theo đó, Quỹ không bị giới hạn về thời gian hoạt động.

Quỹ có vốn điều lệ đã huy động được trong đợt phát hành chứng chỉ Quỹ lần đầu ra công chúng là 60,670,000,000 đồng Việt Nam, tương đương với 6.067.000,00 chứng chỉ Quỹ. Tại Ngày 30 tháng 06 năm 2023, vốn góp bằng mệnh giá của Nhà Đầu tư vào Quỹ là 202.688.797.500 đồng Việt Nam, tương đương 20.268.879,75 chứng chỉ quỹ.

Mục tiêu đầu tư của Quỹ là mang lại lợi nhuận dài hạn thông qua tăng trưởng vốn gốc và thu nhập trên cơ sở đánh giá, lựa chọn các tài sản có chất lượng tốt, phân bổ danh mục hợp lý và tối thiểu hóa các rủi ro cho Nhà đầu tư.

### Công ty Quản lý Quỹ

Quỹ Đầu tư Cổ phiếu Techcom được quản lý bởi Công ty Cổ phần Quản lý Quỹ Kỹ Thương (sau đây được gọi tắt là “Công ty Quản lý Quỹ”). Công ty Cổ phần Quản lý Quỹ Kỹ Thương được thành lập tại Việt Nam theo Giấy phép Thành lập và Hoạt động số 57/GP-UBCK ngày 30 tháng 1 năm 2019 do Ủy ban Chứng khoán Nhà nước cấp và giấy phép điều chỉnh số 114/GP-UBCK do Ủy ban Chứng khoán Nhà nước cấp chấp thuận cho Công ty điều chỉnh vốn điều lệ lên 669.662.910.000 đồng Việt Nam ngày 18 tháng 11 năm 2022.

Công ty Quản lý Quỹ được sở hữu 88,99956% bởi Ngân hàng TMCP Kỹ Thương Việt Nam (Ngân hàng mẹ), một ngân hàng thương mại cổ phần được thành lập tại Việt Nam. Các hoạt động chính trong kỳ đến thời điểm hiện tại của Công ty Quản lý Quỹ là quản lý danh mục đầu tư, quản lý quỹ và cung cấp các dịch vụ tư vấn đầu tư chứng khoán theo các quy định của pháp luật. Công ty có Trụ sở chính tại tầng 28, Tòa C5, Số 119 Đường Trần Duy Hưng, Phường Trung Hòa, Quận Cầu Giấy, Thành phố Hà Nội theo giấy phép điều chỉnh số 47/GPĐC-UBCK do Ủy ban Chứng khoán Nhà nước chấp thuận ngày 21 tháng 6 năm 2022.

Người đại diện theo pháp luật của Công ty là Ông Nguyễn Xuân Minh – chức danh Chủ tịch Hội đồng Quản trị.

Ông Phí Tuấn Thành được ủy quyền ký kết các giấy tờ và tài liệu liên quan đến hoạt động điều hành Công ty, trong đó có báo cáo công ty Quản lý Quỹ theo giấy ủy quyền số 020703/23/UQ-CTHQQT-TCC ngày 07 tháng 03 năm 2023.

# Quỹ Đầu tư Cổ phiếu Techcom

## THÔNG TIN CHUNG

### Ngân hàng Giám sát

Ngân hàng Giám sát của Quỹ là Ngân hàng TNHH Một Thành viên Standard Chartered (Việt Nam).

Chức năng của Ngân hàng Giám sát và Lưu ký bao gồm lưu trữ hồ sơ, hoạt động lưu ký chứng khoán, thanh toán và đăng ký giao dịch chứng khoán tại Trung tâm Lưu ký Chứng khoán. Ngân hàng Giám sát và Lưu ký được chỉ định bởi Đại hội Nhà đầu tư, thực hiện lưu ký chứng khoán, lưu trữ các hợp đồng kinh tế và ghi nhận tài sản của Quỹ cũng như giám sát hoạt động của Quỹ. Quyền và nghĩa vụ của Ngân hàng Giám sát và Lưu ký được quy định tại Điều lệ Quỹ.

### BAN ĐẠI DIỆN QUỸ

Các thành viên Ban Đại diện của Quỹ trong kỳ và tại ngày lập báo cáo tài chính giữa niên độ này như sau:

<u>Họ tên</u>	<u>Chức vụ</u>	<u>Ngày bổ nhiệm</u>
Bà Nguyễn Phương Lan	Chủ tịch	Bổ nhiệm ngày 25 tháng 05 năm 2023
Bà Nguyễn Thị Hoạt	Chủ tịch	Miễn nhiệm ngày 25 tháng 05 năm 2023
Ông Đặng Thế Đức	Thành viên	Bổ nhiệm ngày 31 tháng 8 năm 2015
Bà Nguyễn Thị Vĩnh Hà	Thành viên	Bổ nhiệm ngày 31 tháng 8 năm 2015

Tại Đại hội Nhà Đầu tư thường niên năm tài chính 2022 lần thứ 2 ngày 25 tháng 5 năm 2023, Ban Đại diện Quỹ được Đại hội Nhà Đầu tư thông qua việc nhiệm kỳ của Ban đại diện hiện tại 2023-2027.

# Quỹ Đầu tư Cổ phiếu Techcom

BÁO CÁO CỦA CÔNG TY QUẢN LÝ QUỸ (tiếp theo)

## 1. THÔNG TIN CHUNG VỀ QUỸ

### 1.1 Mục tiêu

Mục tiêu đầu tư của Quỹ là mang lại lợi nhuận dài hạn thông qua tăng trưởng vốn gốc và thu nhập trên cơ sở đánh giá, lựa chọn các tài sản có chất lượng tốt, phân bổ danh mục hợp lý và tối thiểu hóa các rủi ro cho Nhà đầu tư.

### 1.2 Hiệu quả hoạt động của Quỹ

Theo báo cáo tài chính Quý II/2023 của Quỹ, tính đến kỳ báo cáo, thay đổi giá trị tài sản ròng (NAV/CCQ) của Quỹ là 3,30% so với giá trị đầu kỳ báo cáo.

### 1.3 Chính sách và chiến lược đầu tư của Quỹ

Chiến lược đầu tư của Quỹ được xây dựng linh hoạt theo từng thời kỳ nhằm đạt được mục tiêu đầu tư dựa trên các phân tích, đánh giá về kinh tế vĩ mô, chu kỳ kinh tế và yếu tố thị trường. Tuy nhiên, chiến lược đầu tư của Quỹ không nằm ngoài chiến lược đầu tư tăng trưởng và chiến lược đầu tư giá trị hay sự kết hợp của cả hai chiến lược này.

Theo đó, chiến lược đầu tư của Quỹ bao gồm nhưng không hạn chế đầu tư vào:

- ▶ Nhóm chứng khoán của nhóm công ty đầu ngành hoặc có tiềm năng trở thành các công ty đầu ngành, bao gồm cả cổ phiếu có vốn hóa lớn và trái phiếu được phát hành bởi các công ty có xếp hạng tín dụng cao hoặc được ngân hàng uy tín bảo lãnh;
- ▶ Nhóm chứng khoán có tiềm năng tăng trưởng tốt trong dài hạn và/hoặc doanh nghiệp có tính cạnh tranh cao;
- ▶ Nhóm chứng khoán có mức định giá hấp dẫn;
- ▶ Nhóm chứng khoán có lợi tức cao, ổn định.

Quỹ có sự linh hoạt trong phân bổ tài sản theo chiến lược đầu tư phòng thủ hoặc tăng trưởng tùy thuộc vào cơ hội đầu tư sẵn có tại các thời điểm khác nhau. Việc phân bổ tài sản có thể thay đổi đáng kể tùy thuộc vào nhận định của Công ty Quản lý Quỹ, với mục tiêu xuyên suốt trong toàn bộ thời gian hoạt động của Quỹ là bảo vệ lợi ích của Nhà đầu tư.

### 1.4 Phân loại Quỹ: Quỹ mở

### 1.5 Thời điểm bắt đầu hoạt động của Quỹ

Quỹ Đầu tư Cổ phiếu Techcom được thành lập ngày 8 tháng 9 năm 2015 dưới hình thức quỹ mở.

### 1.6 Quy mô Quỹ tại thời điểm báo cáo

Tại Ngày 30 tháng 06 năm 2023, vốn góp bằng mệnh giá của Nhà Đầu tư vào Quỹ là 202.688.797.500 đồng Việt Nam, tương đương 20.268.879,75 chứng chỉ quỹ.

# Quỹ Đầu tư Cổ phiếu Techcom

BÁO CÁO CỦA CÔNG TY QUẢN LÝ QUỸ (tiếp theo)

## 1. THÔNG TIN CHUNG VỀ QUỸ (tiếp tục)

### 1.7 Chính sách phân phối lợi nhuận của Quỹ

Việc phân phối lợi nhuận hàng năm dựa trên đề xuất của Ban đại diện quỹ và được Đại hội Nhà đầu tư thông qua hoặc do Ban đại diện Quỹ quyết định phù hợp với quy định tại Điều lệ Quỹ theo đề xuất của Công ty Quản lý Quỹ trên cơ sở báo cáo tài chính đã được kiểm toán của Quỹ xác nhận khả năng có thể phân phối lợi nhuận. Công ty Quản lý Quỹ phải khấu trừ mọi khoản thuế, phí, lệ phí nếu Pháp Luật có yêu cầu trước khi phân phối lợi nhuận cho Nhà đầu tư. Lợi nhuận của Quỹ sẽ không được phép phân phối nếu sau khi phân phối:

- ▶ Quỹ không đủ khả năng tài chính để hoàn thành các nghĩa vụ thuế và các nghĩa vụ tài chính, nghĩa vụ tài sản, các khoản nợ đến hạn theo quy định của Pháp Luật; hoặc
- ▶ NAV của Quỹ dưới mức tối thiểu theo quy định của Pháp Luật.

Nguồn để phân phối cổ tức Quỹ phải thỏa ba điều kiện sau :

- ▶ Lợi nhuận lũy kế cho đến cuối năm tài chính mà Công ty Quản lý Quỹ đề xuất phân phối lợi nhuận phải dương sau khi trừ đi các chi phí phát sinh trong quá trình hoạt động theo quy định.
- ▶ Nguồn chia là từ lợi nhuận đã thực hiện của Quỹ trong quá trình hoạt động.
- ▶ Sau khi trừ số lợi nhuận dự kiến sẽ phân phối cho Nhà đầu tư, số lợi nhuận lũy kế còn lại cho đến cuối năm tài chính mà Công ty Quản lý Quỹ đề xuất phân phối lợi nhuận vẫn phải lớn hơn hoặc bằng không (không được âm).

Lịch trình, kế hoạch phân chia lợi nhuận đã được thông qua sẽ được Công bố trên trang thông tin điện tử của Công ty Quản lý Quỹ. Mỗi Nhà đầu tư có thể quyết định nhận lợi nhuận mà Quỹ phân phối dưới dạng tiền hoặc tái đầu tư vào Quỹ với điều kiện, họ phải nêu rõ lựa chọn của mình tại đơn đăng ký mở tài khoản giao dịch Đơn vị Quỹ. Nếu không có sự lựa chọn, lựa chọn tái đầu tư vào Quỹ được tự động áp dụng.

Công ty Quản lý Quỹ sẽ gửi cho Nhà đầu tư báo cáo tổng kết việc phân phối lợi nhuận của Quỹ trong đó có các nội dung về phương pháp phân chia lợi nhuận, tổng lợi nhuận trong kỳ và lợi nhuận tích lũy, chi tiết từng hạng mục lợi nhuận, giá trị phân phối bằng tiền và bằng Đơn vị Quỹ, NAV trên Đơn vị Quỹ trước và sau khi phân phối lợi nhuận và các ảnh hưởng tác động đến NAV của Quỹ.

### 1.8 Lợi nhuận thuần thực tế phân phối trên một đơn vị chứng chỉ quỹ

Trong kỳ quỹ không thực hiện phân phối lợi nhuận.

# Quỹ Đầu tư Cổ phiếu Techcom

BÁO CÁO CỦA CÔNG TY QUẢN LÝ QUỸ (tiếp theo)

## 2. SỐ LIỆU HOẠT ĐỘNG

### 2.1 Cơ cấu tài sản Quỹ

	Ngày 30 tháng 06 năm 2023	Ngày 30 tháng 06 năm 2022	Ngày 30 tháng 06 năm 2021
Danh mục chứng khoán cơ cấu	92,82%	58,45%	90,56%
Tiền gửi ngân hàng và tương đương tiền	3,11%	41,13%	9,37%
Tài sản khác	4,08%	0,42%	0,07%
	<b>100.00%</b>	<b>100.00%</b>	<b>100.00%</b>

### 2.2 Chi tiết chỉ tiêu hoạt động

	Ngày 30 tháng 06 năm 2023	Ngày 30 tháng 06 năm 2022	Ngày 30 tháng 06 năm 2021
Giá trị tài sản ròng của Quỹ	327.425.677.201	525.375.895.473	390.556.877.939
Tổng số chứng chỉ quỹ đang lưu hành	20.268.879,75	31.449.774,21	19.736.864,56
Giá trị tài sản ròng của một đơn vị chứng chỉ quỹ (CCQ)	16.154,10	16.705,23	19.788,19
Giá trị tài sản ròng cao nhất của 1 đơn vị CCQ trong kỳ	16.399,59	20,200.57	19,788,19
Giá trị tài sản ròng thấp nhất của 1 đơn vị CCQ trong kỳ	15.061,34	16,266.26	16.521,74
Giá cuối ngày của 1 đơn vị CCQ tại ngày báo cáo	Không áp dụng	Không áp dụng	Không áp dụng
Giá cuối ngày cao nhất của 1 đơn vị CCQ trong kỳ báo cáo	Không áp dụng	Không áp dụng	Không áp dụng
Giá cuối ngày thấp nhất của 1 đơn vị CCQ trong kỳ báo cáo	Không áp dụng	Không áp dụng	Không áp dụng
Tổng tăng trưởng (%)/1 đơn vị CCQ	3,53%	-14,57%	22,71%
- Tăng trưởng vốn (%)/1 đơn vị CCQ (Thay đổi do biến động giá)	2,29%	-8,90%	20,93%
- Tăng trưởng vốn (%)/1 đơn vị CCQ (Tính trên thu nhập đã thực hiện)	1,06%	-5,54%	-0,19%
Phân phối gộp trên 1 đơn vị CCQ	Chưa phân phối	Chưa phân phối	Chưa phân phối
Phân phối ròng trên 1 đơn vị CCQ	Chưa phân phối	Chưa phân phối	Chưa phân phối
Ngày chốt quyền	Chưa phân phối	Chưa phân phối	Chưa phân phối
Tỷ lệ chi phí hoạt động của Quỹ (%)	2,58%	2,21%	2,92%
Tốc độ vòng quay danh mục (lần)	442,95%	241,01%	244,88%

### 2.3 Tăng trưởng qua các thời kỳ

Giai đoạn	Tổng tăng trưởng của NAV/CCQ	Tăng trưởng NAV/CCQ hàng năm
1 năm đến thời điểm báo cáo	-3,30%	-3,30%
3 năm đến thời điểm báo cáo	40,54%	12,01%
5 năm đến thời điểm báo cáo	19,01%	3,54%
Từ khi thành lập	61,54%	6,33%

# Quỹ Đầu tư Cổ phiếu Techcom

BÁO CÁO CỦA CÔNG TY QUẢN LÝ QUỸ (tiếp theo)

## 2.4 Tăng trưởng hàng năm

Thời kỳ	Ngày 30 tháng 06 năm 2023	Ngày 31 tháng 03 năm 2022	Ngày 30 tháng 06 năm 2021
Tỷ lệ tăng trưởng (%)/1 đơn vị CCQ/năm	-3,30%	-15,58%	72,16%

## 3. MÔ TẢ THỊ TRƯỜNG TRONG KỲ (Quý II/2023)

### Kinh tế vĩ mô

6 tháng đầu năm 2023, GDP tăng 3,72%, trong đó khu vực nông, lâm nghiệp và thủy sản tăng 3,07%, đóng góp 9,28%; khu vực công nghiệp và xây dựng tăng 1,13%, đóng góp 11,87%; khu vực dịch vụ tăng 6,33%, đóng góp 78,85%. Về cơ cấu nền kinh tế, lâm nghiệp và thủy sản chiếm tỷ trọng 11,32%; khu vực công nghiệp và xây dựng chiếm 36,62%; khu vực dịch vụ chiếm 43,25%; thuế sản phẩm trừ trợ cấp sản phẩm chiếm 8,81% (Cơ cấu tương ứng của cùng kỳ năm 2022 là 11,21%; 38,00%; 41,85%; 8,94%).

Sản xuất nông, lâm nghiệp và thủy sản quý 6 tháng đầu năm 2023 phát triển ổn định nhờ thời tiết tương đối thuận lợi, tình hình dịch bệnh được kiểm soát. Tuy nhiên sản xuất công nghiệp đối mặt với nhiều khó khăn khi đơn hàng giảm, sức cầu yếu, chi phí đầu vào tăng cao.

Tổng mức bán lẻ hàng hóa và doanh thu dịch vụ tiêu dùng 6 tháng đầu năm 2023 theo giá hiện hành ước đạt 3.016,8 nghìn tỷ đồng, tăng 10,9% so với cùng kỳ năm trước (cùng kỳ năm 2022 tăng 12,2%), nếu loại trừ yếu tố giá tăng 8,4%, tương đương cùng kỳ năm 2022.

Trong 6 tháng đầu năm 2023, Ngân hàng Nhà nước Việt Nam đã 4 lần điều chỉnh giảm lãi suất để tăng khả năng tiếp cận vốn, góp phần phục hồi sản xuất kinh doanh, thúc đẩy tăng trưởng kinh tế. Tính đến thời điểm 20/6/2023, tổng phương tiện thanh toán tăng 2,53% so với cuối năm 2022 (cùng thời điểm năm trước tăng 3,30%); huy động vốn của các tổ chức tín dụng tăng 3,26% (cùng thời điểm năm trước tăng 3,97%); tăng trưởng tín dụng đạt 3,13% (cùng thời điểm năm trước tăng 8,51%).

Vốn đầu tư thực hiện toàn xã hội trong 6 tháng đầu năm 2023 theo giá hiện hành ước đạt 1.357,7 nghìn tỷ đồng, tăng 4,7% so với cùng kỳ năm trước (cùng kỳ năm 2022 đạt 1.296,8 nghìn tỷ đồng, tăng 9,2%). Vốn đầu tư thực hiện của khu vực Nhà nước tăng 12,6% cho thấy sự quyết tâm nỗ lực của Chính phủ trong việc quyết liệt đẩy mạnh thực hiện nguồn vốn đầu tư công nhằm tạo động lực thúc đẩy tăng trưởng kinh tế.

Chỉ số giá tiêu dùng(CPI) các tháng từ đầu năm đến nay so với cùng kỳ năm trước có xu hướng giảm dần. Nguyên nhân chủ yếu do giá xăng dầu trong nước giảm làm cho chỉ số giá nhóm giao thông so với cùng kỳ năm trước liên tục giảm, từ mức giảm 0,18% trong tháng 2/2023 đã giảm mạnh 11,98% trong tháng 6/2023. Tính bình quân 6 tháng đầu năm 2023, CPI tăng 3,29% so với cùng kỳ năm 2022.

Bình quân 6 tháng đầu năm 2023, lạm phát cơ bản tăng 4,74% so với cùng kỳ năm 2022, cao hơn mức CPI bình quân chung (tăng 3,29%). Nguyên nhân chủ yếu do bình quân giá xăng dầu trong nước 6 tháng đầu năm 2023 giảm 18,27% so với cùng kỳ năm trước, giá gas giảm

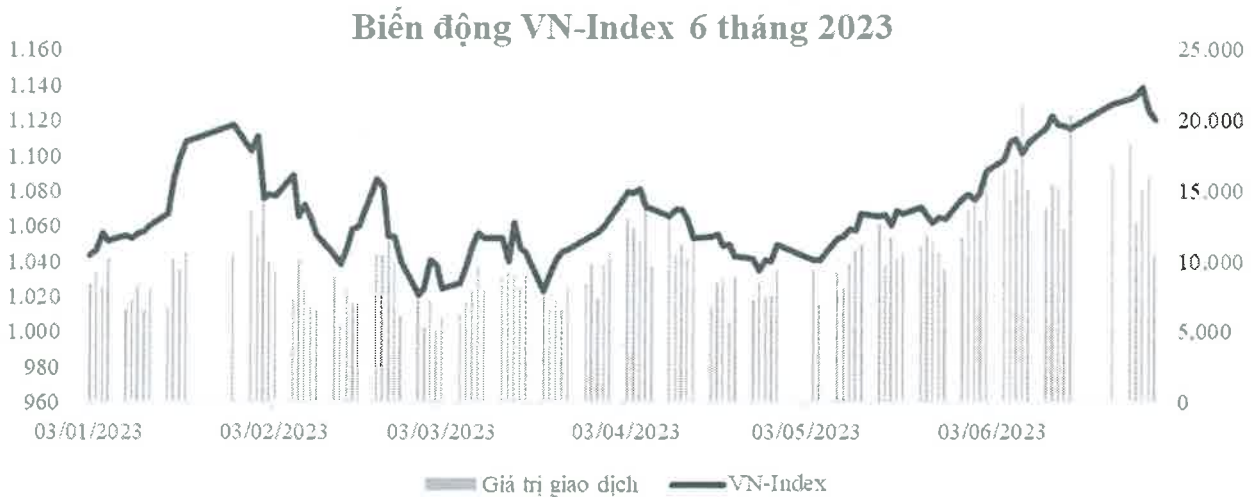
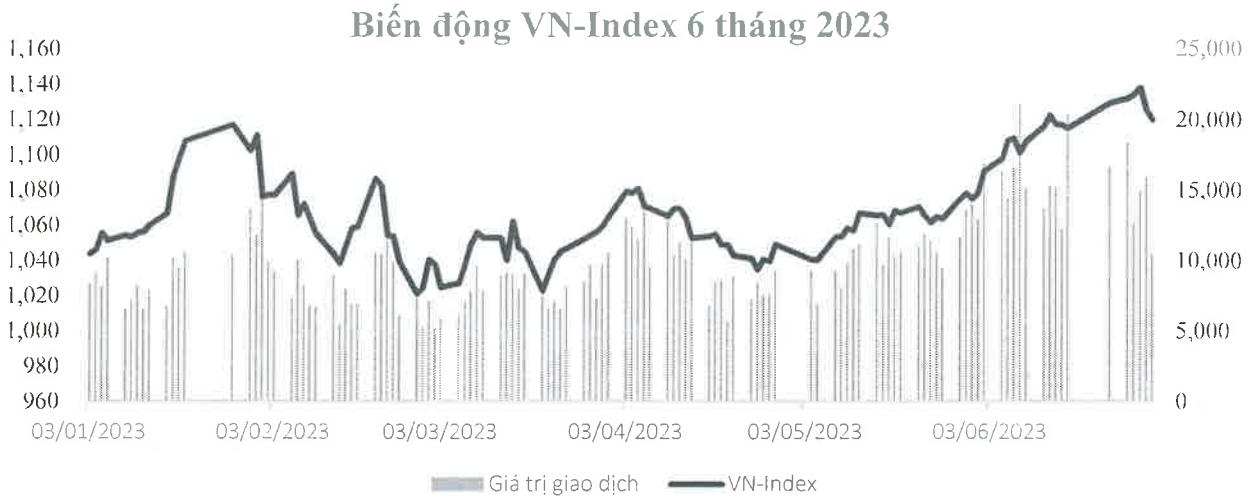


# Quỹ Đầu tư Cổ phiếu Techcom

BÁO CÁO CỦA CÔNG TY QUẢN LÝ QUỸ (tiếp theo)

9,99% là yếu tố kiềm chế tốc độ tăng của CPI nhưng thuộc nhóm hàng được loại trừ trong danh mục tính lạm phát cơ bản.

## Thị trường chứng khoán



Trên thị trường cổ phiếu, tính đến ngày 30/06/2023, chỉ số VNIndex đạt 1.120,18 điểm, tăng 11,20% so với cuối năm 2022. Mức tăng giá của chỉ số VN-Index được dẫn dắt bởi những nhóm ngành như chứng khoán, đầu tư công, xây dựng và vật liệu xây dựng. Đây đều là những nhóm ngành được hưởng lợi nhờ xu thế nới lỏng tiền tệ và các chính sách thúc đẩy phục hồi kinh tế gần đây của Chính phủ và Ngân hàng Nhà nước. Tính chung 6 tháng đầu năm, giá trị giao dịch bình quân đạt 13.118 tỷ đồng/phiên, giảm 35,7% so với bình quân năm 2022. Tổng vốn hóa thị trường tại 30/6/2023 đạt 4,81 triệu tỷ đồng (tăng 8% so với cuối năm 2022 )

Trên thị trường trái phiếu, tính chung 6 tháng đầu năm, giá trị giao dịch bình quân đạt 5.596 tỷ đồng/phiên, giảm 27,2% so với bình quân năm 2022.

Trên thị trường chứng khoán phái sinh, tính chung 6 tháng đầu năm, khối lượng giao dịch bình quân đạt 243.037 hợp đồng/phiên, giảm 11% so với bình quân năm 2022.

# Quỹ Đầu tư Cổ phiếu Techcom

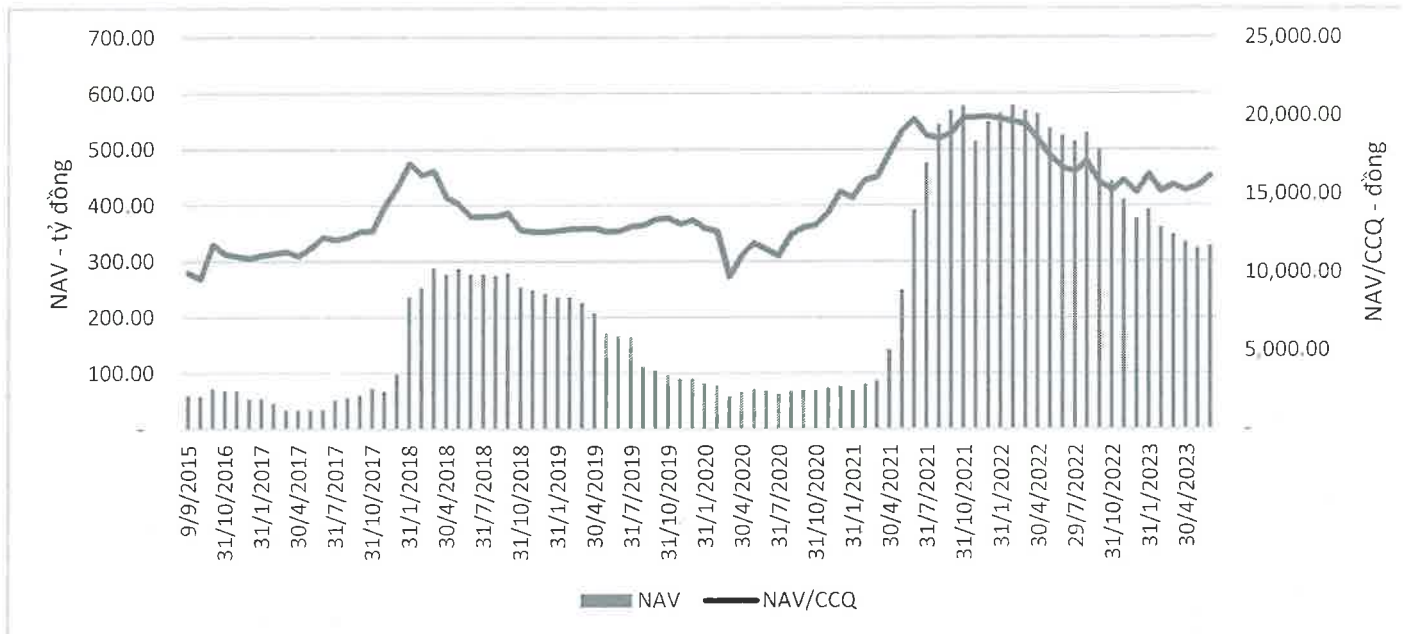
BÁO CÁO CỦA CÔNG TY QUẢN LÝ QUỸ (tiếp theo)

## 4. CHI TIẾT CÁC CHỈ TIÊU HOẠT ĐỘNG CỦA QUỸ

### 4.1 Số liệu chi tiết hoạt động của Quỹ

	1 năm đến thời điểm báo cáo (%)	3 năm đến thời điểm báo cáo (%)	5 năm đến thời điểm báo cáo (%)	Từ khi thành lập đến thời điểm báo cáo (%)
Tăng trưởng thu nhập/1 đơn vị CCQ	-11,67%	-26,21%	-36,93%	-63,77%
Tăng trưởng vốn/1 đơn vị CCQ	5,41%	6,63%	8,30%	9,22%
Tổng tăng trưởng/1 đơn vị CCQ	-3,30%	40,54%	19,01%	61,54%
Tăng trưởng hàng năm (%) /1 đơn vị CCQ	-3,30%	9,70%	6,36%	6,33%
Tăng trưởng của danh mục cơ cấu	-0,11%	457,66%	31,53%	Không áp dụng

Biểu đồ tăng trưởng hàng tháng cho giai đoạn từ khi thành lập tới Ngày 30 tháng 06 năm 2023 của Quỹ:



### Thay đổi giá trị tài sản ròng

	Ngày 30 tháng 06 năm 2023	Ngày 30 tháng 06 năm 2022	Tỷ lệ thay đổi
Giá trị tài sản ròng (NAV) của Quỹ	327.425.677.201	525.375.895.473	-37,68%
Giá trị tài sản ròng (NAV) trên 1 đơn vị CCQ	16.154,10	16.705,23	-3,30%

## Quỹ Đầu tư Cổ phiếu Techcom

BÁO CÁO CỦA CÔNG TY QUẢN LÝ QUỸ (tiếp theo)

### 4.2 Thông kê về Nhà đầu tư nắm giữ chứng chỉ quỹ tại thời điểm báo cáo:

Quy mô nắm giữ (đơn vị)	Số lượng Nhà đầu tư nắm giữ	Số lượng đơn vị chứng chỉ quỹ nắm giữ	Tỷ lệ nắm giữ (%)
Dưới 5.000	10.392	4.680.320,74	23,09%
Từ 5.000 đến 10.000	343	2.324.491,51	11,47%
Từ 10.000 đến 500.000	370	12.171.893,37	60,05%
Trên 500.000	2	1.092.174,13	5,39%
	<b>11.107</b>	<b>20.268.879,75</b>	<b>100,00%</b>

## 5. Thông tin về triển vọng thị trường chứng khoán Việt Nam năm 2023

Năm 2023, nền kinh tế toàn cầu dự kiến sẽ tăng trưởng chậm lại trong bối cảnh rủi ro suy thoái có thể xảy ra, các Ngân hàng Trung ương lớn trên Thế giới vẫn tiếp tục duy trì mặt bằng lãi suất cao trong nửa đầu năm để kiểm soát lạm phát, nợ công có xu hướng tăng đặc biệt ở một số quốc gia Châu Âu, xung đột giữa Nga – Ukraine kéo dài. Tại nhiều thị trường lớn, nhu cầu tiêu dùng suy yếu sẽ ảnh hưởng đến sản lượng xuất khẩu hàng hóa của các quốc gia. Trong bối cảnh đó, nền kinh tế Việt Nam dự kiến sẽ chịu những tác động nhất định trong ngắn – trung hạn. Việc này đòi hỏi các chính sách linh hoạt, kịp thời của Chính phủ để duy trì các mục tiêu tăng trưởng kinh tế và kiểm soát lạm phát.

Trong dài hạn, tiềm năng tăng trưởng của kinh tế Việt Nam vẫn được đánh giá khả quan nhờ nền tảng vĩ mô ổn định, chính sách linh hoạt của Chính phủ giúp kiểm soát lạm phát, thúc đẩy phát triển kinh tế,... Đây cũng là yếu tố chính hỗ trợ xu hướng tăng trưởng dài hạn của thị trường chứng khoán.

- Năm 2023, Quốc hội đã thông qua kế hoạch đầu tư công với tổng vốn trên 700 nghìn tỷ đồng (tăng 140 nghìn tỷ ~ 25% so với kế hoạch năm 2022 và thực hiện giải ngân toàn bộ vốn thuộc Chương trình phục hồi và phát triển kinh tế - xã hội. Đây được coi là động lực thúc đẩy phục hồi và phát triển kinh tế, xã hội, ổn định vĩ mô, phát triển kết cấu hạ tầng. Các ngành được hưởng lợi có thể kể đến như Xây dựng, Vật liệu xây dựng,...
- Dòng vốn FDI tiếp tục chảy vào Việt Nam trong giai đoạn đón làn sóng dịch chuyển đầu tư và tái cơ cấu chuỗi giá trị toàn cầu của các tập đoàn đa quốc gia, là động lực thúc đẩy đối với ngành Bất động sản Khu công nghiệp.
- Trung Quốc mở cửa góp phần nối lại chuỗi cung ứng trên toàn cầu, hỗ trợ hoạt động của ngành cảng và vận tải biển tích cực hơn.
- Rào cản về di chuyển trong nước và các hạn chế đi lại do Covid-19 đối với du khách nước ngoài được dỡ bỏ sẽ là yếu tố thúc đẩy ngành du lịch phục hồi mạnh mẽ.
- Tiêu dùng trong nước sẽ tiếp tục phục hồi vào năm 2023. Du lịch hồi sinh, các chương trình kích cầu và đầu tư công mới được và tăng lương có hiệu lực từ tháng 7/ 2023 dự kiến sẽ giúp tiêu dùng trong nước tiếp tục tăng.

Theo báo cáo triển vọng kinh tế toàn cầu tháng 6/2023, WB dự báo GDP của Việt Nam tăng 6,0% trong năm 2023. Mặc dù lĩnh vực du lịch tiếp tục phục hồi (nhờ du khách Trung Quốc dần quay lại với đóng góp khoảng 30% tổng lượt du khách đến Việt Nam trước đại dịch), tăng trưởng của khu vực dịch vụ sẽ chững lại do hiệu ứng xuất phát điểm thấp sau dịch Covid-19 yếu đi. Nhu cầu trong nước dự kiến bị ảnh hưởng do lạm phát dự kiến cao hơn (bình quân 4,5%) trong năm 2023. Trong nửa đầu năm 2023, tốc độ tăng xuất khẩu các mặt hàng chế biến chế tạo chậm lại do nhu cầu tại Hoa Kỳ và khu vực đồng Euro yếu đi, trong khi lộ trình phục hồi kinh tế của Trung Quốc còn nhiều bất định.

# Quỹ Đầu tư Cổ phiếu Techcom

BÁO CÁO CỦA CÔNG TY QUẢN LÝ QUỸ (tiếp theo)

## 6. THÔNG TIN KHÁC

*Thông tin về Ban Đại diện Quỹ*

### **Bà Nguyễn Phương Lan**

*Chủ tịch*

Bà Lan đã có hơn 20 năm kinh nghiệm làm việc trong lĩnh vực tài chính, đảm nhiệm những vị trí quản lý cấp cao tại các tổ chức lớn như Phó giám đốc tư vấn tài chính tại PwC Việt Nam, Phó giám đốc đầu tư tại công ty Quản lý quỹ Techcom Capital, Trưởng phòng tài chính của Công ty CP Vinpearl... Bà Lan cũng đã có thời gian công tác tại nhiều nước trên thế giới như tại PwC Hungary, PwC Panama ở vai trò phụ trách kiểm toán, chuyên gia cao cấp tư vấn tài chính doanh nghiệp.

Với nhiều năm kinh nghiệm ở nhiều lĩnh vực khác nhau, bà Lan có những hiểu biết sâu rộng về hệ thống quản trị tài chính quốc tế, hệ thống kiểm soát nội bộ,... và đã thành công áp dụng những hệ thống này vào các tổ chức mà bà đã và đang lãnh đạo.

Bà Lan hiện đang đảm nhiệm vai trò Giám đốc Tài chính của CTCP Thương mại Dịch Vụ Cổng Vàng (Golden Gate) và là hội viên của các hiệp hội ACCA, the IIA, CPA Việt Nam.

### **Ông Đặng Thế Đức**

*Thành viên*

Ông Đức có hơn 20 năm kinh nghiệm hành nghề luật kinh doanh tại Việt Nam, trong đó tập trung vào đầu tư trong nước, giao dịch doanh nghiệp, cổ phần tư nhân, M&A, chứng khoán, giao dịch thị trường vốn và tài trợ dự án. Ông Đức đã tư vấn cho một số quỹ đầu tư nước ngoài và địa phương lớn và nhà quản lý quỹ liên quan đến cơ cấu kinh doanh, các giao dịch M&A tại Việt Nam.

Ông Đức hiện là Giám đốc Điều hành (Managing Partner) tại Công ty Tư vấn Luật Quốc tế (Indochine Counsel); nhà phân tích thường xuyên cho các tạp chí kinh doanh hàng đầu tại Việt Nam (Kinh tế Sài Gòn, Nhịp cầu đầu tư, Đầu tư chứng khoán).

### **Bà Nguyễn Thị Vinh Hà**

*Thành viên*

Bà Hà có hơn 25 năm kinh nghiệm trong lĩnh vực kế toán, kiểm toán. Bà Hà gia nhập Công ty Kiểm toán Grant Thornton (Việt Nam) từ năm 1996, bà Hà đã đảm nhiệm nhiều chức vụ quan trọng như Chủ nhiệm kiểm toán, Chủ nhiệm kiểm toán cao cấp, Giám đốc Kiểm toán và hiện là Phó Tổng Giám đốc Công ty TNHH Grant Thornton (Việt Nam).

Bà Hà tốt nghiệp Đại học Kinh tế Quốc dân chuyên ngành Kế toán; Đại học Ngoại ngữ Hà Nội chuyên ngành Tiếng Anh. Bà Hà đã có chứng chỉ Kiểm toán viên, chứng chỉ Thẩm định giá của Bộ Tài chính, đồng thời đạt các chứng chỉ kiểm toán và tài chính cấp quốc

# Quỹ Đầu tư Cổ phiếu Techcom

BÁO CÁO CỦA CÔNG TY QUẢN LÝ QUỸ (tiếp theo)

tế như ACCA của Hiệp hội kế toán công chứng Anh Quốc và CFA của học viện CFA Hoa Kỳ từ năm 2012.



Phí Tuấn Thành  
Tổng Giám đốc

Hà Nội, Việt Nam

Ngày 19 tháng 07 năm 2023

